



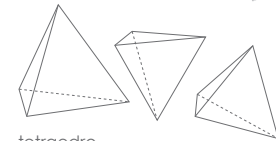

[info@domoschile.com](mailto:info@domoschile.com)

domosChile.com

Arquitectura Industrial Versam Chile Ltda.  
Jose Manuel Infante 1047, Providencia, Santiago, Chile  
569 3598688 - 569 78889884 - 562 8840801  
[www.domoschile.com](http://www.domoschile.com)

## Domos Geodésicos

Un domo geodésico es una estructura semiesférica compuesta por un complejo grupo de triángulos. Es considerada la estructura más ligera, fuerte y eficiente en cuanto a costo y comodidad de construcción. Un domo geodésico es capaz de cubrir más espacio sin apoyos internos que cualquier otra cubierta. La invención del domo geodésico se le atribuye a Buckminster Fuller, inventor, arquitecto, ingeniero, matemático, poeta y cosmólogo estadounidense. Fuller diseñó el domo geodésico combinando dos formas básicas: la esfera, por eficiencia, y el tetraedro por resistencia. Utilizando un esqueleto metálico de triángulos entrelazados para formar su construcción, creando estructuras esféricas livianas, fuertes y estables.

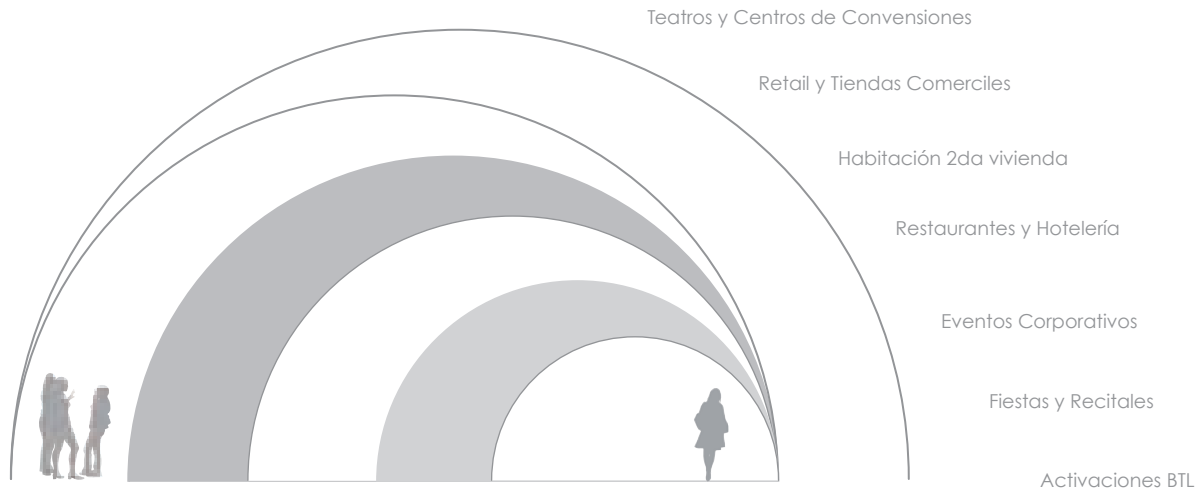


tetraedro



# Domos Geodésicos para eventos

## ¿Cual es tu domo?





[info@domoschile.com](mailto:info@domoschile.com) **domosChile.com**

Arquitectura Industrial Versam Chile Ltda.  
Jose Manuel Infante 1047, Providencia, Santiago, Chile  
569 3598688 - 569 78889884 - 562 8840801  
[www.domoschile.com](http://www.domoschile.com)